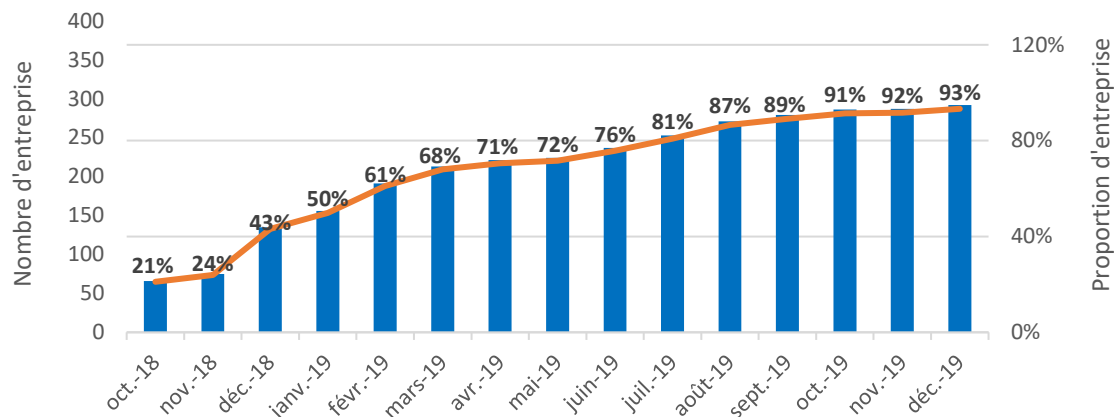


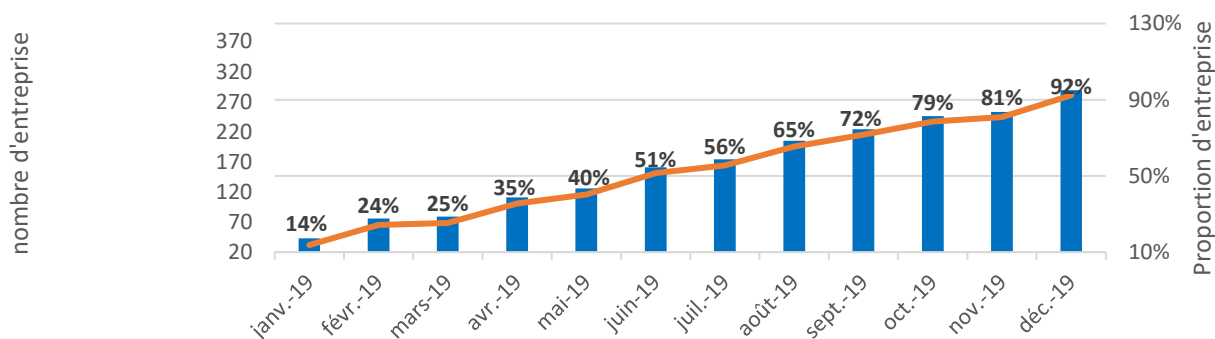
## Statistiques déclaration en ligne des cotisations sociales



	oct.-18	nov.-18	déc.-18	janv.-19	févr.-19	mars-19	avr.-19	mai-19	juin-19	juil.-19	août-19	sept.-19	oct.-19	nov.-19	déc.-19
■ Nombre d'entreprise	66	75	135	156	191	213	221	224	237	253	271	279	286	287	292
— Proportion (en %)	21,1%	24,0%	43,1%	49,8%	61,0%	68,1%	70,6%	71,6%	75,7%	80,8%	86,6%	89,1%	91,4%	91,7%	93,3%

Nombre total d'entreprise: 313

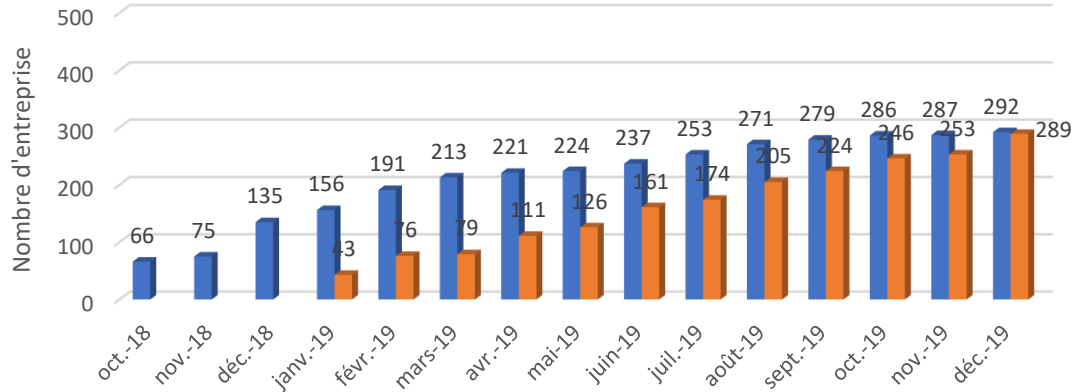
## Statistiques paiement en ligne des cotisations sociales



	janv.-19	févr.-19	mars-19	avr.-19	mai-19	juin-19	juil.-19	août-19	sept.-19	oct.-19	nov.-19	déc.-19
■ Nombre d'entreprise	43	76	79	111	126	161	174	205	224	246	253	289
— Proportion (en %)	13,7%	24,3%	25,2%	35,5%	40,3%	51,4%	55,6%	65,5%	71,6%	78,6%	80,8%	92,3%

Nombre total d'entreprise: 313

## Statistiques déclaration et paiement en ligne des cotisations sociales



	oct.-18	nov.-18	déc.-18	janv.-19	févr.-19	mars-19	avr.-19	mai-19	juin-19	juil.-19	août-19	sept.-19	oct.-19	nov.-19	déc.-19
■ Télédéclaration	66	75	135	156	191	213	221	224	237	253	271	279	286	287	292
■ Télépaiement				43	76	79	111	126	161	174	205	224	246	253	289